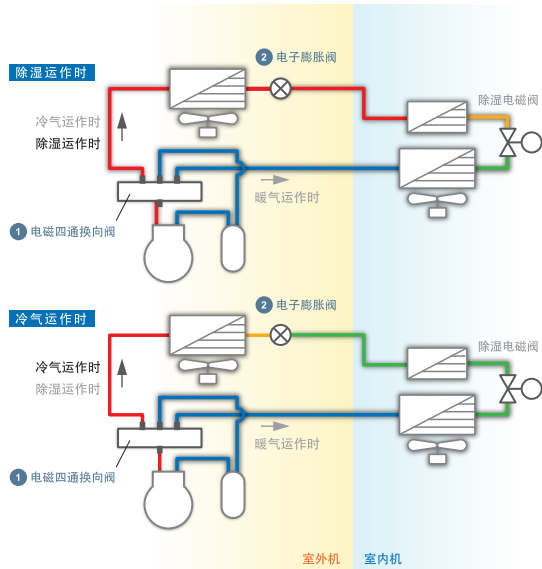


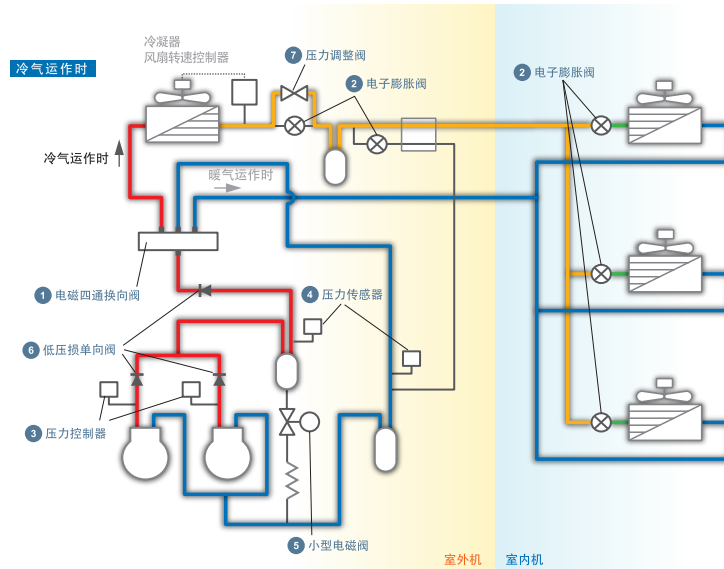
家用空调

Room Air Conditioning



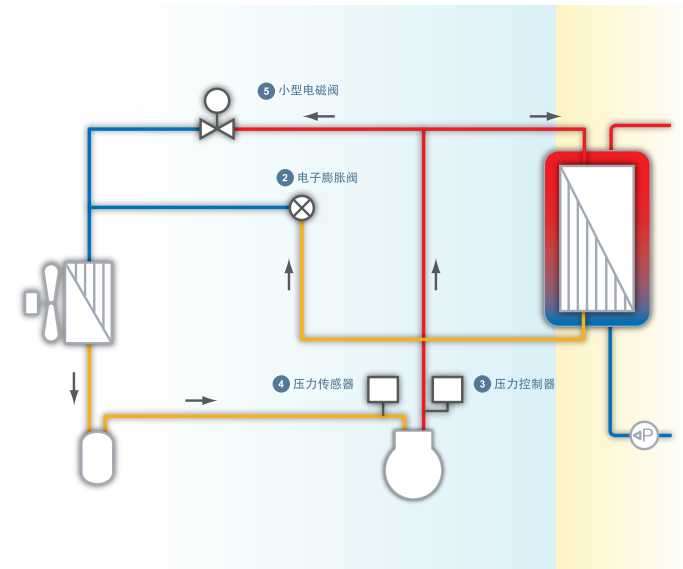
商用空调

Commercial Air Conditioning



热泵热水器


Heat Pump type Hot Water Supply



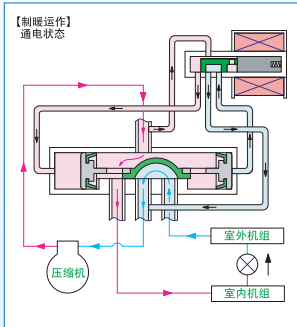
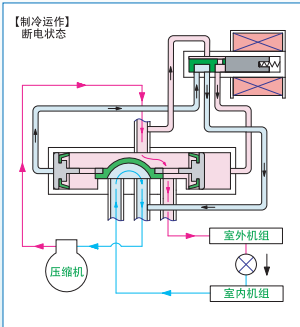
1 电磁四通换向阀

4-WAY REVERSING VALVES

Type STF, STF-H
【额定能力】0.5~102U.S.R.T. (1.8~360kW)(R410A)
【动作压力差】0.3~3.1MPa
【流体温度】-20~120°C(H0104~-1511G)
-20~130°C(2001G~-6001G)



工作原理 [制暖时通电]



大批量产品
佛山华菱

2 各种电子膨胀阀

ELECTRONIC EXPANSION VALVES

Type UKV
【驱动电压】DC12V
【最大工作压力】4.3MPa
【冷冻能力】0.5-13.1U.S.R.T.
(1.8-46.0kW)(R410A)
【流体温度】-30~70°C
【驱动方式】步进电机



Type UKV-SH

【驱动电压】DC12V
【最大工作压力】4.3MPa
【冷冻能力】20.6-39.6U.S.R.T.
(72.6-139.2kW)(R410A)
【流体温度】-30~70°C
【驱动方式】步进电机



Type UKV-S / UKV-SE

【驱动电压】DC12V
【最大工作压力】4.3MPa
【冷冻能力】0.5~13.1U.S.R.T.
(1.8-46.0kW)(R410A)
【流体温度】-30~70°C
【驱动方式】步进电机



Type LKV-S

【驱动电压】DC12V
【最大工作压力】4.3MPa
【冷冻能力】1.8~11.1U.S.R.T.
(6.4-38.9kW)(R410A)
【流体温度】-30~70°C
【驱动方式】步进电机



3 压力控制器

SMALL PRESSURE CONTROLS

Type ACB/LCB
【设定范围】ACB:0.7~4.5MPa(工厂设定)
LCB:0.1~0.7MPa(工厂设定)
【触点形式】SPST-SPDT
【触点容量】AC250V 1~4A
【接头】1/4喇叭口, 铜管



4 压力传感器

PRESSURE SENSORS

Type NSK
【压力范围】0~5MPa 其他
【输出电压】DC0.5~4.5V
【电源电压】DC5V
【接头】1/4喇叭口, 铜管



5 小型电磁阀

SMALL SOLENOID VALVES

Type VPV / TEV-S
【最大工作压力】4.3MPa
【流体温度】-30~120°C
【C v 值】VPV:0.65~3(通电时关闭)
VPV:0.07(通电时开启)
TEV:0.037~0.1(通电时关闭)
【接头】1/4~1/2铜管



6 低压换单向阀

CHECK VALVES

Type UCV
【最大工作压力】4.2MPa
【流体温度】-30~120°C
【C v 值】1/2:4.5 5/8:4.5, 7/8:4.5, 1:9 7/8:4.5, 1:9



7 压力调整阀/液封防止用

PRESSURE REGULATING VALVES

Type LPR
【最大工作压力】4.3MPa
【工厂设定范围】3.3~4MPa
【接头】1/4, 5/16 铜管

